


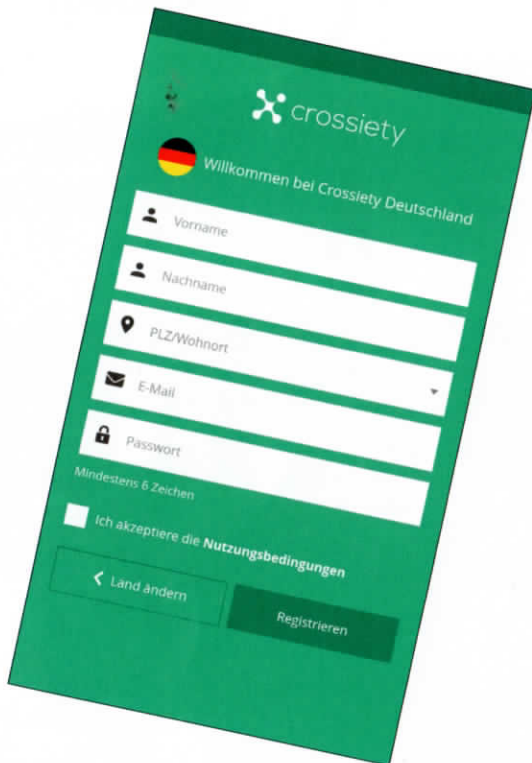
# 1 Starten

Die Crossiety-App von Google Play oder aus dem App Store aufs Smartphone oder Tablet herunterladen.



# 2 Registrieren

Vorname, Nachname, PLZ, Handynummer und E-Mail-Adresse eingeben. Bestätigungs-SMS und -E-Mail auf dem Smartphone bestätigen. Fertig.



# 3 Überblick verschaffen



Auf dem **digitalen Dorfplatz** finden Sie alle für St. Georgen wichtigen Nachrichten, Termine und Angebote.



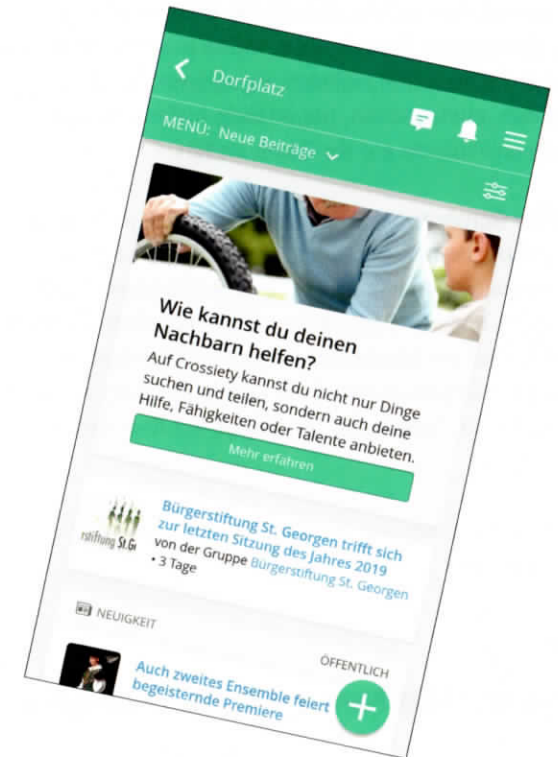
Unter **Gruppen** präsentieren sich Vereine, Institutionen, Geschäfte, Firmen und Zusammenschlüsse verschiedenster Art.



Per **Crosschat** können Sie mit einzelnen Mitgliedern Nachrichten austauschen. Ungefähr so wie auf WhatsApp.



# 4 Loslegen



## Lust bekommen, mitzumachen?

Mit Klick auf „beitreten“ werden Sie Mitglied einer Gruppe. Sie sehen alles, was in der Gruppe veröffentlicht wird und können selbst Beiträge schreiben. In geschlossenen Gruppen (🔒) entscheidet der Gruppenbesitzer, ob Sie beitreten können.

Eigene Beiträge, die für alle Bürger\*innen wichtig oder interessant sind, können Sie auf dem Dorfplatz veröffentlichen.

Probieren Sie einfach aus, wie Sie Beiträge mit Bildern versehen oder Umfragen starten können. Es ist unkompliziert. Unterstützung finden Sie in der Gruppe „Crossiety: Tipps & Hilfe“.